

REGULATORY SIGNS

Panneaux de réglementation

FILL OUT THIS FORM BRING TOTAL TO ORDER FORM PAGE 7
COMPLÈTER CETTE FORME. APPORTER LE TOTAL À LA PAGE 7 DE LA COMMANDE

NB#1

Stop
Arrêt

18"x18"



\$29.50

QTY: _____
\$: _____

NB#2

Stop ahead
Arrêt à l'avant

18"x18"




\$29.50

QTY: _____
\$: _____

NB#25

Trail closed
Sentier fermé

18"x12"



\$19.00

QTY: _____
\$: _____

NB#37

No ATV
Pas de VTT

12"x12"



\$8.75

QTY: _____
\$: _____

NB#60

Managed trail
Sentier géré

12"x12"



\$8.75

QTY: _____
\$: _____

NB#66

Rider responsibility
Conducteur responsable

12"x12"



\$8.75

QTY: _____
\$: _____

CAUTION SIGNS

Panneaux de précaution

FILL OUT THIS FORM BRING TOTAL TO ORDER FORM PAGE 7
COMPLÈTER CETTE FORME. APPORTER LE TOTAL À LA PAGE 7 DE LA COMMANDE

NB#10

Winding trails
Virages successifs

12"x12"



\$8.75

QTY: _____
\$: _____

NB#24

Ice
Glace

12"x18"

\$19.00



QTY: _____
\$: _____

NB#13

Bridge ahead
Pont en avant

12"x12"

\$8.75



QTY: _____
\$: _____

NB#33

Plantation
plantation

12"x12"

\$8.75



QTY: _____
\$: _____

TEL/TÉL: 519-925-3884

800-563-0946

EMAIL/COURIEL: SALES@STREAMSIDESIGNSINC.NET

Sub total/Sous total = _____

CAUTION SIGNS Panneaux de précaution

FILL OUT THIS FORM BRING TOTAL TO ORDER FORM PAGE 7
COMPLÈTER CETTE FORME. APPORTER LE TOTAL À LA PAGE 7 DE LA COMMANDE

NB#15

24 hour grooming
Surfaçage 24 heures

12"x12"

\$8.75



QTY: _____
\$: _____

NB#18

Logging
Exploitation forestière

12"x12"

\$8.75



QTY: _____
\$: _____

NB#19

Railroad crossing
Passage voie ferrée

12"x12"

\$8.75



QTY: _____
\$: _____

NB#20

Dead end
Cul-de-sac

12"x12"

\$8.75



QTY: _____
\$: _____

NB#55

Turn
Virage

12"x12"

\$8.75



QTY: _____
\$: _____

NB#56

Slow
Lentement

12"x12"

\$8.75



QTY: _____
\$: _____

NB#57L

Bridge left
Pont gauche
12"x6"

\$5.50



QTY: _____
\$: _____

NB#57R

Bridge right
Pont droit
12"x6"

\$5.50



QTY: _____
\$: _____

NB#63

One lane tunnel
Tunnel à une voie

18"x24"

\$33.15



QTY: _____
\$: _____

NB#64

One lane bridge
Pont à une voie

18"x24"

\$33.15



QTY: _____
\$: _____

NB#65

Reassurance blazer
Blason de rassurance

7"x5"

\$3.00



QTY: _____
\$: _____

NB#67

Joint use
Usage conjoint

18"x18"

\$29.50



QTY: _____
\$: _____

NB#68

Stay on trail
Restez sur le sentier

12"x12"

\$8.75



QTY: _____
\$: _____

TEL/TÉL: 519-925-3884
800-563-0946

EMAIL/COURIEL: SALES@STREAMSIDESIGNSINC.NET

Sub total/Sous total = _____

NB#50

Junction
Jonction



6"x12"

\$5.50

QTY: _____
\$: _____

NB#51

To
Vers



6"x12"

\$5.50

QTY: _____
\$: _____

NB#52

End
Fin



6"x12"

\$5.50

QTY: _____
\$: _____

NB#53

Beginning
Début




6"x12"

\$5.50

QTY: _____
\$: _____

NB#61

Route Sign Arrow
Flèche de panneau
de route



6"x12"


*must be used in conjunction with NB#62/
doit être utilisé en conjonction avec NB#62

\$5.50

QTY: _____
\$: _____

NB#80

Provincial Destination Arrow Decal
Provinciale Destination flèche



2"x2"

\$0.35

QTY: _____
\$: _____

LM-5

Temporary Hazard Marker
Balise de danger temporaire

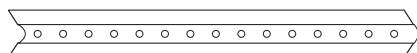


1½" x 5' with 3" reflector
1½" x 5' avec 3" réflecteur

QTY: _____
\$: _____

MU-7

7ft U Channel Steel Post
Poteau en acier avec poutrelle en U de 7 pieds

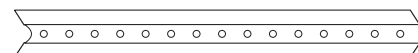


approx. 8.75lbs
Environ 8.75lbs

QTY: _____
\$: _____

MU-8

8ft U Channel Steel Post
Poteau en acier avec poutrelle en U de 8 pieds



approx. 10lbs
Environ 10lbs

QTY: _____
\$: _____

TEL/TÉL: 519-925-3884
800-563-0946

EMAIL/COURIEL: SALES@STREAMSIDESIGNSINC.NET

Sub total/Sous total = _____

SERVICE/BUSINESS SIGNS Panneaux de service/commercial

FILL OUT THIS FORM BRING TOTAL TO ORDER FORM PAGE 7
COMPLÈTER CETTE FORME. APPORTER LE TOTAL À LA PAGE 7 DE LA COMMANDE

NB#58

Gasoline
Gazoline

12"x12"

\$8.75



Distance: _____ Quantity: _____

Distance: _____ Quantité: _____

NB#59

Shelter
Abri

12"x12"

\$8.75



Distance: _____ Quantity: _____

Distance: _____ Quantité: _____

NB#42

Business sign
Panneau
commercial

12"x18"

\$12.50



Quantity/Qté _____

Add Logo _____
Ajouter un logo

Business Name: _____

Nom de l'entreprise commerciale: _____

Business Phone: _____

Téléphone de l'entreprise: _____

Max. 4 icons/maximum de 4 icônes

please check/prière d'indiquer les icônes choisies



Trail #: _____

Distance: _____

Quantity: _____

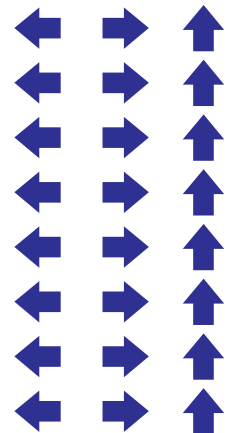
Directional Arrows: _____

Sentier: _____

Distance: _____

Quantité: _____

Direction de la fleche: _____



Sub total/Sous total = _____

Order Form Bon de commande

Club#: _____ Date: _____

Club Name/Nom du club: _____

Contact Name/Nom du contact: _____

Ship To/Expédiez à: _____

Address/Adresse: _____

Tel/Tél: _____ Email/Courriel: _____

Date order shipped/ _____ Invoice ## Facture: _____

Date d'expédition de la commande: _____

Total from each page/Total de chaque page	Sub total/Sous total
Total pg 1	
Total pg 2	
Total pg 3	
Total pg 4	
Total pg 5	
Total pg 6	

To Place Your Order Email this form or call

TEL/TÉL: **519-925-3884**
800-563-0946

EMAIL/COURIEL: **SALES@STREAMSIDESIGNSINC.NET**

Sub Total/sous total

Freight/Transport

Sub Total/sous total

HST/TVH

Total